



ACURA
PERFORMANCE CONÇUE AVEC PRÉCISION

Modèle Américain illustré.

SPÉCIFICATIONS

GRUPE MOTOPROPULSEUR

Moteur i-VTEC^{MD} V6 de 3,5 litres à SACT à injection directe
Puissance motrice 290 ch à 6 200 tr/min
Couple moteur 267 lb-pi à 4 700 tr/min

TRANSMISSION

Boîte automatique (BA) à 10 rapports avec sélecteurs de vitesses sur le volant
Système toutes roues motrices super-maniabilité^{MC} (SH-AWD^{MD})
Système dynamique intégré (IDS)

CARACTÉRISTIQUES DE SÉCURITÉ ACTIVE

Freins antiblocage (ABS) avec répartition électronique de la puissance de freinage (EBD) et assistance au freinage
Système de freinage à réduction d'impact^{MC} (CMBS^{MD}) avec détection des piétons
Système d'alerte de collision avant (FCW)
Assistance au départ en pente
Système d'avertissement de sortie de voie (LDW) avec rétroaction haptique sur le volant
Système de contrôle du freinage à basse vitesse
Système d'atténuation de sortie de voie (RDM)

CARACTÉRISTIQUES DE SÉCURITÉ PASSIVE

Coussin gonflable aux genoux du côté conducteur et passager
Coussins gonflables avant (SRS) à 2 étapes et à plusieurs seuils
Rideaux gonflables latéraux
Assistance à la stabilité du véhicule (VSA^{MD}) avec traction asservie

TECHNOLOGIES D'AIDE À LA CONDUITE

Système d'information d'angle mort
Système d'assistance au franchissement involontaire de ligne (LKAS)
Système d'alerte de trafic transversal arrière
Aide à la conduite en embouteillage

CHÂSSIS

Roues de 20 po en alliage
Pneus : P255/50 R20 105H
Pneu de secours temporaire : T155/85D18 104M
Amortisseur réactif à l'amplitude
Assistance à la maniabilité agile
Suspension avant à deux leviers triangulés
Suspension arrière à articulations multiples
Assistance à la stabilité de la remorque

CARACTÉRISTIQUES EXTÉRIEURES

Garde-boue avant et arrière
Dégivreur de pare-brise avant
Embouts d'échappement doubles rectangulaires
Rétroviseurs extérieurs chauffants réglables et repliables électriquement avec inclinaison en marche arrière et indicateurs de virage intégrés
Phares Jewel Eye^{MC} à DEL et feux de jour à DEL
Feux arrière à DEL
Toit ouvrant panoramique
Hayon électrique à hauteur programmable avec accès mains libres et fermeture automatique
Lave-caméra de recul
Essuie-glaces avec détecteur de pluie

CONFORT ET COMMODITÉ

Affichage central avec écran couleur haute définition de 12,3 pouces à pavé tactile True Touchpad
Système de navigation Acura avec reconnaissance de la voix (Voice Recognition^{MC})
Régulateur de vitesse adaptatif (ACC) avec réglage à faible vitesse
Alexa Built-in
Rétroviseur à gradation automatique
Instrumentation numérique
Capteurs de la distance de stationnement avant et arrière
Système mains libres (HandsFreeLink^{MC}) et interface de téléphone sans fil Bluetooth^{MD} avec commandes sur le volant
Système HomeLink^{MD}
Système d'accès sans clé (portes avant/arrière et coffre) avec réglages personnalisés Acura
Caméra de recul multiangle avec affichage des indications
Démarrateur à distance avec information sur le véhicule
Mémoire de 2 positions du siège du conducteur et des rétroviseurs extérieurs
Mémoire de 2 positions du siège passager
Mémoire de 3 positions du siège du conducteur
Système de reconnaissance des panneaux de signalisation
Système de climatisation automatique à trois zones synchronisé avant et arrière
Système de verrouillage automatique des portières
Dispositif de recharge sans fil pour téléphone intelligent

DIVERTISSEMENT

Chaîne sonore ambiophonique ELS Studio^{MD} Premium avec syntoniseur AM/FM/SiriusXM^{MC}, compatible avec les fichiers Windows Media^{MD} Audio et 12 haut-parleurs incluant un caisson de graves
Services par abonnement AcuraLink^{MC}
Systèmes de communication sans fil Apple CarPlay^{MD} / Android Auto^{MC}
Diffusion audio Bluetooth^{MD}
Préparation pour HD Radio^{MC}
Ports de charge USB : aux 1^{re} et 2^e rangées
Zone d'accès Wi-Fi sans fil 4G LTE

SIÈGES ET GARNITURES

Volant gainé de cuir à 3 branches
Siège conducteur et passager avant à 12 réglages électriques incluant le support lombaire à 4 réglages électriques
Panneau en métal brossé
Sièges avant chauffants
Sièges de la banquette de deuxième rangée chauffants (places extérieures seulement)
Volant chauffant
Éclairage d'appoint intérieur, IconicDrive^{MC} (10 points d'éclairage)
Sièges garnis de cuir perforé
Avertisseur de sièges arrière
Nombre de places : 7
Sièges de la troisième rangée avec accès à touche unique Smart Slide (One Touch Walk-In)

COTE DE CONSOMMATION* (L/100 KM)

| | Ville | Autoroute | Combiné |
|---|-------|-----------|---------|
| MDX SH-AWD ^{MD} Technologique/ | 12,6 | 9,4 | 11,2 |
| MDX A-SPEC ^{MC} /MDX Platinum Élite | | | |
| MDX SH-AWD ^{MD} TYPE S ^{MC} ULTRA | 13,8 | 11,2 | 12,4 |

DIMENSIONS


| | MDX SH-AWD ^{MD} TECH | MDX SH-AWD ^{MD} A-SPEC ^{MC} | MDX SH-AWD ^{MD} PLATINUM ÉLITE | MDX SH-AWD ^{MD} TYPE S ^{MC} ULTRA |
|---|-------------------------------|---|---|---|
| Volume de rangement maximal, derrière la banquette arrière – standard/maximum (l) | 461,6/512,5 | 461,6/512,5 | 461,6/512,5 | 461,6/512,5 |
| Volume de rangement maximal, banquette arrière rabattue – standard/maximum (l) | 1 107,2/1 367,7 | 1 107,2/1 367,7 | 1 107,2/1 367,7 | 1 107,2/1 367,7 |
| Volume de rangement maximal, banquettes du centre et arrière rabattues – standard/maximum (l) | 2 021,8/2 690,1 | 2 021,8/2 690,1 | 2 021,8/2 690,1 | 2 021,8/2 690,1 |
| Poids nominal brut du véhicule (kg) | 2 640 | 2 640 | 2 640 | 2 760 |
| Poids à vide (kg) | 2 057 | 2 059 | 2 077 | 2 169 |
| Capacité du réservoir de carburant (l) | 70 | 70 | 70 | 70 |
| Garde au sol (mm) | 186 | 186 | 186 | 185 |
| Dégagement à la tête – avant/centre/arrière (mm) | 977/968/919 | 977/968/919 | 977/968/919 | 977/968/919 |
| Hauteur (incluant l'antenne) (mm) | 1 724,08 | 1 724,08 | 1 724,08 | 1 724,08 |
| Dégagement aux hanches – avant/centre/arrière (mm) | 1 507/1 469/1 031 | 1 507/1 469/1 031 | 1 507/1 469/1 031 | 1 507/1 469/1 031 |
| Dégagement pour les jambes – avant/centre/arrière (mm) | 1 057/977/738 | 1 057/977/738 | 1 057/977/738 | 1 057/961/737 |
| Longueur (mm) | 5 039,1 | 5 039,1 | 5 039,1 | 5 039,4 |
| Volume de l'habitacle (l) | 3 939 | 3 939 | 3 939 | 3 913 |
| Dégagement aux épaules – avant/centre/arrière (mm) | 1 573/1 531/1 401 | 1 573/1 531/1 401 | 1 573/1 531/1 401 | 1 573/1 531/1 401 |
| Capacité de remorquage (kg) | 1 360,8 ou 2 268 disponibles | 1 360,8 ou 2 268 disponibles | 1 360,8 ou 2 268 disponibles | 1 360,8 ou 2 268 disponibles |
| Voie – avant/arrière (mm) | 1 719/1 720 | 1 719/1 720 | 1 719/1 720 | 1 719/1 720 |
| Rayon de braquage minimum (pneu extérieur) | 12,35 | 12,35 | 12,35 | 12,3 |
| Empattement (mm) | 2 890 | 2 890 | 2 890 | 2 890 |
| Largeur – rétroviseurs repliés (mm) | 1 999,93 | 1 999,93 | 1 999,93 | 1 999,93 |

ACURA MDX 2024

ACURA CA

COULEURS + GARNITURES

EXTÉRIEURES



Bleu ultime nacré




Carbone liquide métallisé




Argent lunaire métallisé




Noir majestueux nacré




Bleu obsidienne nacré



Rouge performance nacré



Blanc platine nacré




Oeil de tigre nacré

INTÉRIEURES



Cuir ébène




Cuir pierre gris



Cuir brun sellerie




Cuir ébène avec insertion en Ultrasuede



Cuir rouge avec insertion en Ultrasuede



Cuir ébène matelassé



Cuir orchidée matelassé



Cuir rouge matelassé

| EXTÉRIEURES | INTÉRIEURES MDX SH-AWD ^{MD} Tech | INTÉRIEURES MDX SH-AWD ^{MD} A-SPEC ^{MC} | INTÉRIEURES MDX SH-AWD ^{MD} Platinum Élite | INTÉRIEURES MDX SH-AWD ^{MD} TYPE S ^{MC} ULTRA |
|---------------------------|--|--|--|--|
| Bleu ultime nacré | | Cuir ébène avec insertion en Ultrasuede ^{MC} | | |
| Carbone liquide métallisé | Cuir ébène | Cuir ébène avec insertion en Ultrasuede ^{MC} ou cuir rouge avec insertion en Ultrasuede ^{MC} | Cuir ébène ou brun sellerie | Cuir ébène matelassé ou cuir rouge matelassé |
| Argent lunaire métallisé | | Cuir ébène avec insertion en Ultrasuede ^{MC} | Cuir ébène | Cuir ébène matelassé |
| Noir majestueux nacré | Cuir ébène | Cuir ébène avec insertion en Ultrasuede ^{MC} ou cuir rouge avec insertion en Ultrasuede ^{MC} | Cuir ébène ou brun sellerie | Cuir ébène matelassé ou cuir rouge matelassé |
| Bleu obsidienne nacré | Cuir pierre gris | | | |
| Rouge performance nacré | | Cuir ébène avec insertion en Ultrasuede ^{MC} | | Cuir ébène matelassé |
| Blanc platine nacré | Cuir ébène ou brun sellerie | Cuir ébène avec insertion en Ultrasuede ^{MC} ou cuir rouge avec insertion en Ultrasuede ^{MC} | Cuir ébène ou brun sellerie | Cuir rouge matelassé |
| Oeil de tigre nacré | | | | Cuir orchidée matelassé |

ENSEMBLES

ENSEMBLE SH-AWD^{MD} A-SPEC^{MC}

(S'ajoutent ou se substituent aux caractéristiques du MDX SH-AWD^{MD} Technologique)

Roues de 20 po en alliage, gris requin

Sonorisation de l'habitacle CabinTalk^{MC}

Volant plat à sa base

Chaîne sonore ambiophonique ELS Studio^{MD} 3D Premium avec syntoniseur AM/FM/SiriusXM^{MC}, compatible avec les fichiers Windows Media^{MD} Audio et 16 haut-parleurs incluant un caisson de graves

Garniture métallique à motifs en relief

Phares antibrouillard à DEL

Sièges garnis de cuir et Ultrasuede^{MC} avec piqûres contrastantes

Style intérieur et extérieur A-SPEC^{MC} unique

Pédales sport en métal et repose-pieds

Sièges avant ventilés

ENSEMBLE SH-AWD^{MD} PLATINUM ÉLITE

(S'ajoutent ou se substituent aux caractéristiques du MDX SH-AWD^{MD} Technologique)

Siège conducteur et passager avant à 16 réglages électriques

incluant le support lombaire à 4 réglages électriques

Sonorisation de l'habitacle CabinTalk^{MC}

Affichage tête haute en couleur

Chaîne sonore ambiophonique ELS Studio^{MD} 3D Premium avec syntoniseur AM/FM/SiriusXM^{MC}, compatible avec les fichiers Windows Media^{MD} Audio et 16 haut-parleurs incluant un caisson de graves

Garniture en bois véritable

Éclairage d'appoint intérieur, IconicDrive^{MC} (23 points d'éclairage)

Phares antibrouillard à DEL

Sièges garnis de cuir perforé avec piqûres contrastantes et liséré

Longerons de galerie de toit

Système de vision périphérique

Ports de charge USB aux 1^{re}, 2^e et 3^e rangées

Sièges avant ventilés

ENSEMBLE SH-AWD^{MD} TYPE S^{MC} ULTRA

(S'ajoutent ou se substituent aux caractéristiques du MDX SH-AWD^{MD} A-SPEC^{MC})

Moteur V6 de 3,0 litres, turbocompresseur à DACT et injection directe

Puissance motrice : 355 ch à 5 500 tr/min

Couple moteur : 354 lb-pi à 1 400-5 000 tr/min

Roues de 21 po en alliage, Noir Berlina, fini usiné

Pneus : 275/40 R21 107H, auto-obturants

Affichage tête haute en couleur

Siège conducteur et passager avant à 16 réglages électriques incluant le support lombaire à 4 réglages électriques

Chaîne sonore ambiophonique ELS Studio^{MD} Signature Edition avec syntoniseur AM/FM/SiriusXM^{MC}, compatible avec les fichiers Windows Media^{MD} Audio et 16 haut-parleurs incluant un caisson de graves

Quatre embouts d'échappement ronds

Garnitures extérieures noir brillant (garniture de porte, aile)

Éclairage d'appoint intérieur, IconicDrive^{MC} (25 points d'éclairage)

Sièges avant avec fonction de massage

Garniture de toit et de montants en métal ciselé

Panneau en bois métallisé

Sièges garnis de cuir perforé avec piqûres contrastantes et liséré

Protège-tapis en tissu bouclé

Assises de sièges garnies de cuir matelassé (1^{re} et 2^e rangées)

Étriers de freins avant à 4 pistons Brembo peints en rouge

Suspension pneumatique réglable en hauteur

Amortisseurs adaptatifs

Longerons de galerie de toit, noirs

Système de vision périphérique

Trousse de réparation de pneus

Ports de charge USB aux 1^{re}, 2^e et 3^e rangées